

## HDMI延長器

LNT-83PE  
ユーザーズガイド

この度は、弊社製品をご購入いただき、ありがとうございます。

LNT-83PEには以下の商品がパッケージされています。

以下の商品が揃っているかのパッケージ内容をチェックしてください。

本システムを最大限にご活用いただけるよう、ご使用前に本ユーザーズガイドを必ずお読み下さい。

## ◆ 御注意 ◆

- 本書の内容の一部または全部を無断転載することは禁止されています。
- 本書の内容に関しては、将来予告なしに変更することがあります。

## □ パッケージ内容

- LNT-83PE（送信器（TX）1台/ 受信器（RX）1台
- HDMIケーブル 2本
- HDMI抜け防止器具 2本
- ACアダプター 1ヶ
- LNT-83PEユーザーズガイド（本書）

## □ 安全にお使い頂くために

## 必ずお読み下さい

ここでは、製品を安全に正しくご使用いただき、使用者や他の人々への危害及び財産の損害を未然に防ぐための説明を記載しています。製品使用者は必ず本書を熟読した後、内容をよく理解した上で製品を正しく使用してください。本書は読み終わったあとも、必ずいつでも見られる場所に保管しておいてください。

## 注意

- 湿気やほこりの多い場所に置かないでください。火災、感電の原因となることがあります。

- 湯煙や、湯気が当たるような場所（加湿器のそばなど）に置かないでください。火災、感電の原因となる場合があります。

- 本体の通風孔をふさがないでください。通風孔をふさぐと内部に熱がこもり、火災の原因になることがあります。

- 本体の上に重い物を置かないでください。バランスがくずれて倒れたり、落下して、けがの原因となる場合があります。

- 電源コードを熱器具に近づけないでください。コードの被覆が溶け、火災、感電の原因となる場合があります。

- 電源プラグを抜くときは、電源コードを引っ張らないでください。コードが傷つき、火災、感電の原因となる場合があります。必ず電源プラグを持って抜いてください。

- 濡れた手で電源プラグを抜き差ししないでください。感電の原因となる場合があります。

- 移動させる場合は、必ず電源プラグをコンセントから抜き、接続ケーブルなどを外した上でおこなってください。コードが傷つき、火災、感電の原因となる場合があります。

## 注意

この表示を無視して、誤った取り扱いをすることで人が重傷を負う可能性が想定される内容および物理的損害のみ発生が想定される内容を示しています。

## 警告

この表示を無視して、誤った取り扱いをすることで、人が死亡または重傷を負う可能性が想定される内容を示しています。

## 警告

- 範囲外の電源電圧（交流100V±10%の範囲外）で使用しないでください。火災、感電の原因となります。

- 本体の通風孔などから内部に金属類や燃えやすいものなど異物を差し込んだり、押し込んだり、落とし込んだりしないでください。火災、感電の原因となります。

- 電源コードの上に重い物を乗せたり、コードがディスプレイ等の下敷きにならないようお気をつけください。コードに傷が付き火災、感電の原因となります。

- 電源コードが傷んだら当社または販売店にご連絡ください。そのまま使用すると、火災、感電の原因となります。

- 電源コードを傷つけたり、加工したり、無理に曲げたり、ねじったり、引っ張ったり、加熱したりしないでください。コードが破損して火災、感電の原因となります。

- 水気の多い場所では使用しないでください。火災、感電の原因となります。

- 雷が降り出したら、電源プラグには触れないでください。感電の原因となります。

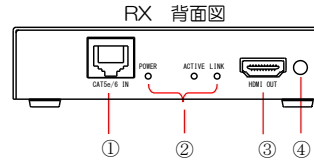
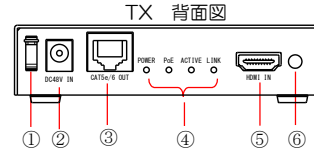
## □ 本製品の特徴

- 最長50mまで延長可能
- 送信器と受信器の間はLANケーブル（cat5e）を使用
- 解像度はVGA～最大WUXGA（1920×1200）まで対応
- 受信機側の電源が不要
- 環境に配慮した鉛フリーに対応
- HDCP対応
- ケーブル抜け防止機能
- LEDによる状態表示

## □ 使用上の注意

- 受信機を高所に設置する場合、落下事故防止のため、製品を固定して使用してください。
- HDCP保護のかかった信号を、HDCP非対応の出力機器で表示することはできません。本製品で延長した信号についても同様です。
- 他の製品と重ねてご使用にならないでください。熱による誤動作・火災の原因になります。
- DVI機器へ接続する場合は、DVI-HDMI変換アダプターが別途必要です。また、DVI規格は音声信号をサポートしていないため音声は出力されません。
- 本製品をカスケード接続した場合の動作は保証しておりません。
- 本製品付属のアダプター以外を接続しないでください。故障の原因になります。
- 転送中にモジュラーケーブルの抜き差しは絶対に行わないでください。

## □ 各部名称・LED



① 抜け防止クランプ	ACアダプターケーブルを通します。
② DC48V IN	ACアダプターと接続します。
③ Cat5e/6 OUT	Cat5eまたはCat6のLANケーブルと接続します。最大50mまで延長可能。
④ LED	転送時の正常な状態 POWER…緑点灯 PoE……橙点灯 ACTIVE…赤点滅 LINK……赤点灯
⑤ HDMI IN	HDMIケーブルを接続します。
⑥ HDMI抜け防止器具 取り付け口	固定器具を装着します。

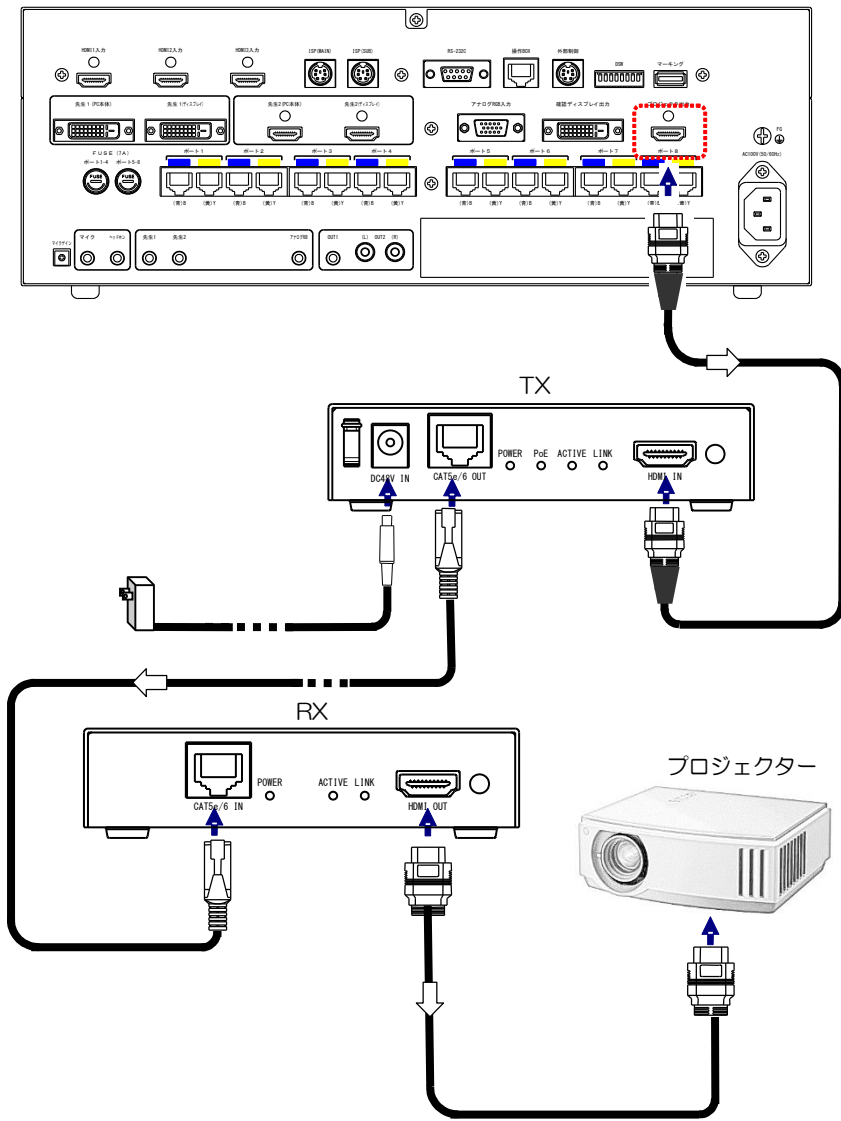
① Cat5e/6 IN	Cat5eまたはCat6のLANケーブルと接続します。
② LED	転送時の正常な状態 POWER…緑点灯 ACTIVE…赤点滅 LINK……赤点灯
③ HDMI OUT	HDMIケーブルを接続します。
④ HDMI抜け防止器具 取り付け口	固定器具を装着します。

※HDMI抜け防止器具の装着方法に関しては抜け防止器具に添付している『HDMI抜け防止バンド取り付け方法』を参照してください。

## □ 製品仕様

対応解像度	VGA～WUXGA
入力	HDMI
出力	HDMI
外形寸法	受信器110 (W) × 109 (D) × 22.5 (H) mm (但し突起部分を除く) 送信器110 (W) × 109 (D) × 22.5 (H) mm (但し突起部分を除く)
電源	AC100V±10% 50/60Hz
消費電力	8W以下
重量	受信器350g 送信器350g
付属品	ACアダプター 1ヶ HDMIケーブル 1m×2本 HDMI抜け防止器具 2ヶ

## ■ LNETに接続する場合の接続例



## ■ ハードウェア保証書

製造番号 (S/N)	型式	LNT-83PE	
品名	HDMI延長器		
保証期間	ご購入日より 5年間 有効です		
お客様	ふりがな		
	お名前		
	〒	TEL ( )	-
販売店	ご住所		
	ご購入日		
	住所・店名		
	TEL ( )	-	印

### ご購入店様へ

お客様に商品をお渡す際に必ず、製品本体に記載している製品番号 (S/N) 及び、ご購入日、貴店名/住所、貴店印をお記入ご捺印下さい。記入漏れの場合、弊社、出荷日起点での保証期間での対応となります。

### 保証規定

- この製品は、当社の厳密な製品検査を経てお届けしたものです。保証期間内に正常な使用状態において、万一故障した場合は、無料修理を行いますので、当社又は販売店に本製品と本保証書を添えてお申し込み下さい。
  - 本保証書はお買い上げ日より有効です。
  - 当社までの送料はご負担をお願い致します。尚、ご返送いただく場合には、必ず運送保険をおかけ下さい。
  - 本保証書は再発行いたしませんので大切に保管して下さい。
- 次のような場合には、保証期間中でも有料修理になります。
  - 使用上の誤り、あるいは不当な改造や修理による故障及び損傷。
  - お買い上げ後の移動・落下などによる故障及び損傷。
  - 火災、水災、雷害、ガス害、異常電圧等による故障、損傷の場合。
  - 当社以外で修理、調整、改造された場合。
  - 接続している他の機器に起因して本製品に故障を生じた場合。
  - 本保証書の提示が無い場合。
- 本製品の故障のため生じた2次的事故（データ、プログラム、メディア等含む）については保証対象外とさせていただきます。
- 保証期間はお買い上げ日より5年間です。この期間内であれば修理代は無料と致します。
- お買い上げ後5年間を過ぎた場合の修理代金は、当社規定の修理基本料金+部品代実費とさせていただきます。但し、調査の結果、故障とは認められない場合にも、調査費は頂きますのでご了承ください。
- 納入後1週間以内で、仕様が合わなくて正常に動作しない場合は、返品を受けさせていただきます。（但し持注品を除きます）
- 本製品を運用した結果のデータに関しては、保証対象外とさせていただきます。
- 当社の商品は、すべて日本国内での使用を前提に販売しておりますので、国外での使用には、商品に対する保証、即ち、製品、品質、Product Liabilityその他一切の保証並びにサービスは、範囲外になりますのでご承知お下さい。

## ■ お問い合わせ

### HDMI延長器

◇ <LNT-83PEユーザズガイド> ◇

発行所：株式会社ランドコンピュータ

Printed In Japan

サポート部：(0120)161639 (フリーダイヤル)

オンライン受付：[https://www.landcomp.co.jp/support/rep\\_guide.htm](https://www.landcomp.co.jp/support/rep_guide.htm)

E-mail：support@landcomp.co.jp

<本社> 〒532-0011大阪府淀川区西中島7-4-17 新大阪上野東洋ビル  
TEL 06(6304)8424 FAX 06(6307)2121

<熊本テクニカルセンター>

〒861-2202 熊本県上益城郡益城町田原 テクノリサーチパーク内  
TEL 096(286)9341 FAX 096(286)9342